


Slip og polering av plexiglass




Av jan.jensen@mirka.com





Exempel på skadet glass: Grove riper.





Alt 1. Tørr maskin sliping med Mirka Abranet.

Bruk følgende i nevnt rekkefølge : P500, P800, P1000.


Start med P1000 går ikke det bruk da litt grovere papir.

Alt. 2 våtsliping med Abranet Soft

Bruk samme teknik som over men vått, fortsett med P1500-P2500



Gå deretter til neste steg.






Våtslip med Mirka Abralon P 2000. Fortsett med Abralon P 4000.





Resultat efter slipning med Abralon 2000 og 4000 våtslipning.






Polering:

1. Mirka Polarshine T10/A12 og hvit hard polerpad /Lammull .





Resultat etter grov polering med T10/A12





Fin polering:
Mirka Polarshine F05 sammen med sort dotted fin pad.
Bruk da til avslutning: Mirka Nanoantistatisk wax UF3 forbeskyttelse.





Tørk av glasset med Mirka microfiber klut .





Slut resultat!

