

# Training management system (TMS), hvordan registrere skolesjef og instruktører

Logg deg på <https://ka.nif.no/> med samme brukernavn og passord som du har i Min Idrett.

Du vil da få opp dette bilde:

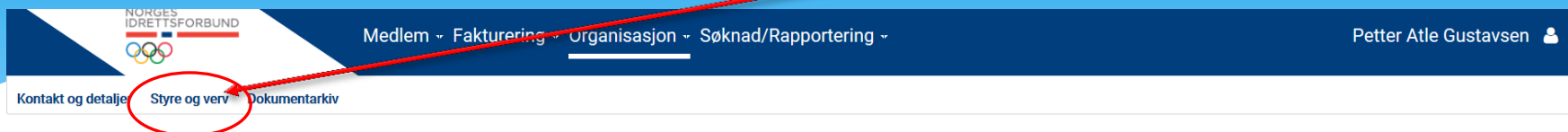
The screenshot shows the user interface of the Idrett.nif.no portal. At the top right, the user's name "Petter Atle Gustavsen" is displayed next to a profile icon. A dropdown menu is open, showing "Valgt organisasjon:" with "Kjeller Sportsflyklubb" selected. Below this, there are options for "Logg ut" and "Om personvern". Another section, "Bytt organisasjon:", lists "Kjeller Sportsflyklubb" and "Kjeller Sportsflyklubb - Luftsport". A red arrow points from the "Luftsport" option to the "Sjekk at du representerer riktig organisasjon" text below. The main area contains several service tiles: "Medlemsadministrasjon", "Brønnøysundregistrene", "Søknad og rapportering", "Momskompensasjon", "Idrettskurs", "Bedre Klubb", "Klubbguiden", and "Idrettens Office 365".

## Sjekk at du representerer riktig organisasjon

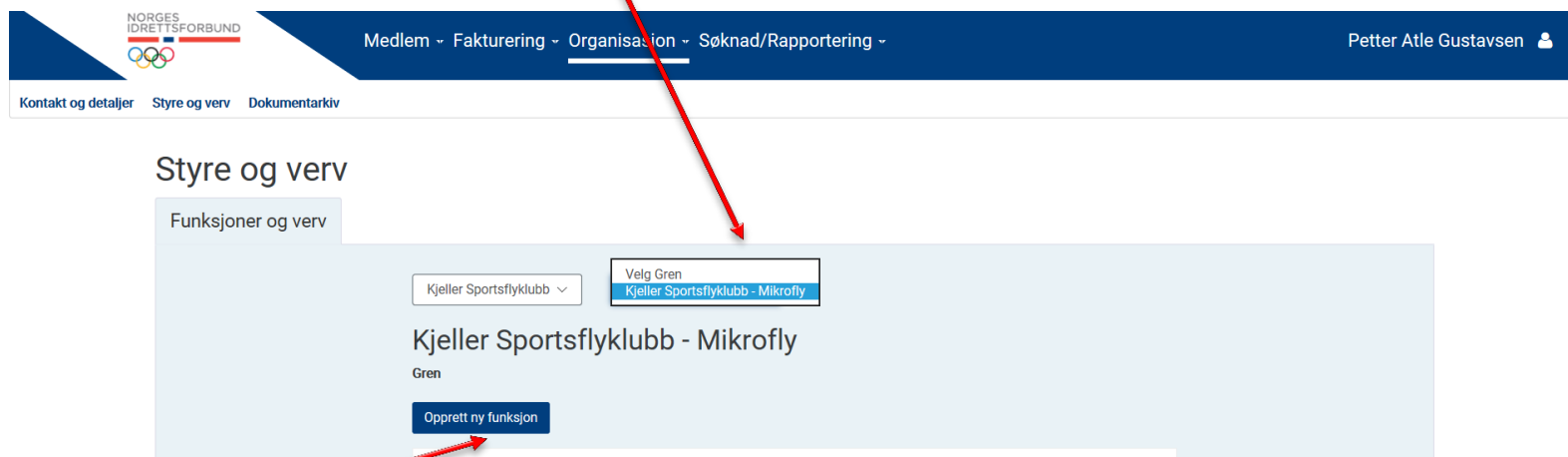
Det er viktig at det står Klubbens navn, bindestrek Luftsport, denne fremkommer som en nedtrekksmeny når du trykker på navnet ditt

Om det ikke gjør det så velger du riktig organisasjon i listen ved å trykke på navnet ditt

Velg menypunktet Organisasjon og underpunktet Styre og Verv



Deretter må det velges riktig Gren i nedtrekksmenyen



Trykk Opprett ny funksjon

Etter at du har trykket på Opprett ny funksjon vil du se dette bildet

Legg inn fornavn og etternavn eller mobiltelefonnummer eller e-postadresse og trykk  
**SØK**

## Ny funksjon

Velg personen som skal ha ny funksjon ved å benytte personsøket under. Funksjonstype velges etter at ønsket person er valgt eller opprettet.

### Personsøk

Fornavn

Etternavn

Mobil

E-post

[Avbryt](#)

[Søk](#)

## Velg rett person i listen

Alle instruktører og skolesjefer skal være medlemmer, og vil derfor komme opp på søket.

Om du har flere treff på samme person, velg den som er grønn. Det er den som har logget inn på Min Idrett du skal velge (MI-bruker = JA)

### Personsök

**Fornavn**

**Etternavn**

**Mobil**

**E-post**

### Søkeresultater

Kolonnen MI-bruker indikerer om personen har en bruker i Min idrett. Det anbefales å velge en person med Min idrett-bruker om mulig.

| Navn                    | Fødselsdato | Adresse | Postnr/sted | MI-bruker |
|-------------------------|-------------|---------|-------------|-----------|
| Gustavsens, Petter Atle |             |         |             | Ja        |

Viser 1 til 1 av 1 resultater

Trykk på Velg knappen og du får fram dette bildet

I feltet Kategori bør du stå på Alle

**Kategori**

**Funksjon\***  
  
  
**Flyinstruktør**

Velg riktig funksjon, det raskeste er å skrive begynnelsen på funksjonen, **Skolesjef** eller **Flyinstruktør**. Trykk på Lagre

Etter at du har lagret vil du få opp dette bildet

## Styre og verv

Funksjoner og verv


Kjeller Sportsflyklubb ▾

Kjeller Sportsflyklubb ▾

Kjeller Sportsflyklubb - Mikrofly

Gren

Opprett ny funksjon

| Funksjon      | Person  | Fra dato   |                  |
|---------------|---|------------|------------------|
| Flyinstruktør |  | 19.12.2019 | Avslutt funksjon |
| Flyinstruktør |  | 16.10.2019 | Avslutt funksjon |
| Flyinstruktør |  | 19.12.2019 | Avslutt funksjon |
| Flyinstruktør | Petter Atle Gustavsen   | 16.10.2019 | Avslutt funksjon |

**Sekk at det ble riktig**

- Du returneres til "feil" bilde og må velge rett Gren for å sjekke

Når du nå har valgt riktig Gren sjekker du om alt ble korrekt.

Du gjentar dette for å legge inn flere personer med funksjoner ved å trykke på "Opprett ny funksjon", enten Skolesjef eller Flyinstruktør

Du kan også Bytte funksjon og Bytte person om nødvendig i dette bildet

Her har du også til høyre mulighet til å avslutte hver persons funksjon